

**Manual 123, LP-FIFSCXX In-Fusion® Conector SC de campo
para empalme de fusión. Instrucciones de Montaje**

LPFIFSCXX_M123_SPB01W




Manual 123

**LP-FIFSCXX In-Fusion®
Conector SC de campo
para empalme de fusión**

Instrucciones de Montaje


A Procedimiento de montaje:




1. Pase el cable a través del bota y la tapa de la bota




2. Pele el cable tipo drop con la herramienta pela cables



3. Limpie el cable con un papel empapado en alcohol




4. Córtele con la herramienta de precisión para cortar de fibra óptica



5. Coloque el conector **LP-FIFSCXX** en la herramienta **LPT-FIFCM1000**




6. Empalme



7. Doble las alas para proteger el punto de empalme



8. Monte la bota y la tapa de la bota



9. Ensamble la carcasa