

**Manual 123, LPFIF2X0X In-Fusion® Cable tipo Drop para Interiores/Exteriores
para empalme de fusión Instrucciones de Montaje**

LPFIF2X0X_M123_SPB01W

**Manual 123****LPFIF2X0X In-Fusion®
Cable tipo Drop para
Interiores/Exteriores
para empalme de fusión****Instrucciones de Montaje**


A Procedimiento de montaje:




1. Pase el cable a través del bota suave




2. Pele el cable tipo drop con la herramienta pela cables



3. Limpie el cable con un papel empapado en alcohol




4. Córtelo con la herramienta de precisión para cortar de fibra óptica



5. Coloque el conector **LP-FIF200DD0001** en la herramienta **LPT-FIFCM1000**



6. Empalme



7. Doble las alas para proteger el punto de empalme



8. Monte la bota



9. Conector **LP-FIF200DD0001** de LanPro